

ALLE RAGAZZE E AI RAGAZZI DELLA SCUOLA PRIMARIA

BENVENUTI ALLA SCUOLA "P.B.LONGO"

UN VIAGGIO VIRTUALE NELLA SCUOLA SECONDARIA DI I GRADO



Introduzione

Care ragazze e cari ragazzi di quinta,

siamo ormai a gennaio e entro la fine del mese, assieme alle vostre famiglie, dovrete iscrivervi alla scuola secondaria di primo grado.

Noi alunni e insegnanti della Scuola Longo di Curtarolo abbiamo pensato di farvi visitare la nostra scuola, anche in questo periodo che non ci consente assembramenti e momenti condivisi insieme. Abbiamo realizzato per voi questo documento, che vi farà entrare nei diversi luoghi della scuola Longo, per scoprirli insieme a noi.

Noi ci siamo divertiti a costruirlo per voi, speriamo voi possiate godervi questa visita a distanza.

Come visitare la scuola Longo?

Per iniziare il nostro viaggio virtuale bisogna cliccare sul seguente link:

<https://www.thinglink.com/card/1402563064024268802>




L'immagine che appare è quella dell'esterno della nostra scuola.

Se si tocca il triangolo bianco inizia a partire la musica di sottofondo e la possibilità di spostarsi nelle diverse parti del nostro edificio.

Come fare per muoversi e scoprire tutti i segreti della scuola Longo?

Sono stati inseriti dei comandi nelle immagini. Vediamoli insieme:

		Questi pulsanti consentono di spostarsi da un piano all'altro o da un'aula ad un'altra.
	Questo pulsante lampeggia e indica che in questa parte della scuola è nascosto un tesoro da scoprire.... cliccandoci sopra si può svelare il mistero!	
		Questi pulsanti sono inseriti all'interno di una fotografia di una stanza/aula e presentano una didascalia o un video o un'immagine o una foto da guardare.
		

		<p>In alto a destra di un'immagine di una stanza/aula, compare questo comando se la foto può essere guardata a 360°, cioè da tutte le angolazioni. La foto può avere, o no, dei pallini colorati, come si vede a fianco. La presenza dei pallini indica che nella stanza sono presenti degli approfondimenti (immagini, foto, didascalie o video).</p>
		<p>In alto a sinistra di un'immagine è sempre presente questo comando "doppio"; schiacciando sulla <u>freccia</u> si può tornare alla schermata precedente, mentre se si clicca sulla <u>casa</u> si torna all'inizio della visita, davanti alla Scuola Longo.</p>

Siete pronti a partire?

Adesso vi lasciamo navigare: godetevi la visita della nostra scuola!

Ma non finisce qui.....

Dopo che avrete scoperto alcuni luoghi della scuola Longo, ci piacerebbe incontrarvi "personalmente", attraverso un collegamento tra le diverse scuole.

Le nostre insegnanti si accorderanno con le vostre per fissare un giorno ed un'ora in cui potrete farci tutte le domande che questa visita alla scuola vi avrà suscitato.

Vi aspettiamo!